



APPLE CİHAZLARDA BAĞLANTI

1. APPLE cihazlarda eduroam'a bağlanmak için tarayıcınızdan aşağıdaki linki açınız.

<https://cat.eduroam.org/>

2. Açılan sayfada kutucukta işaretli olan "Click here to download your eduroam® installer" a tıklayınız.

10:20 ... 87

eduroam
Configuration Assistant Tool

eduroam® installation made easy:
Apple OS X

Custom built for your organisation
Digitally signed by the organisation that coordinates eduroam®: GÉANT Association

Welcome to eduroam CAT

Connect your device to eduroam®

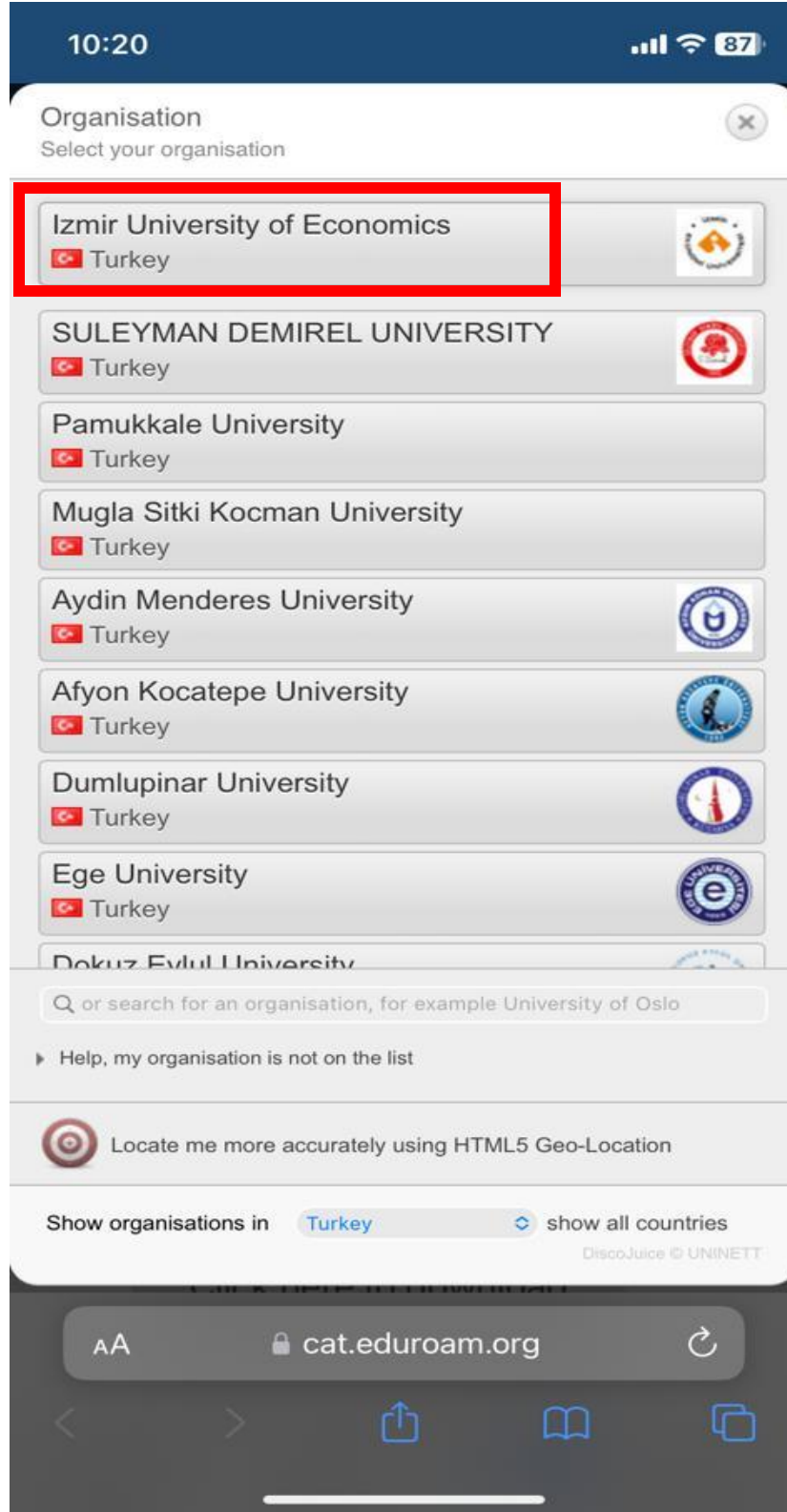
eduroam® provides access to thousands of Wi-Fi hotspots around the world, free of charge.
[Learn more](#)

Click here to download your eduroam® installer

AA cat.eduroam.org ↻

< > 📄 📖 📁



3. Açılan ekrandan “Izmir University of Economics” seçip devam ediniz.



4. "eduroam" a basınız.

10:20 📶 📶 87


CAT was recently upgraded to version 2.1.0. Please report any issues to [the mailing list cat-users@lets.gwdg.de](mailto:cat-users@lets.gwdg.de)


 

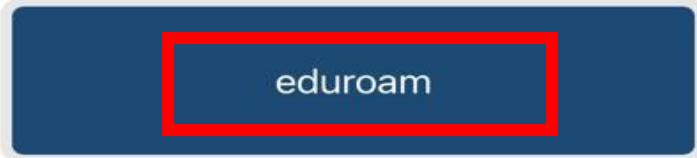
Configuration Assistant Tool

Izmir University of Economics [select another](#)

If you encounter problems, then you can obtain direct assistance from your organisation at:
WWW: <https://eduroam.ieu.edu.tr>



 **Download your installer for Apple device**





[See more installer information](#)

[Choose another installer to download](#)






eduroam CAT
- Release
CAT-2.1 ©
2011-2020
GÉANT
Association
on behalf of
the GÉANT
Projects

[eduroam@](#)
[Privacy](#)
[Notice](#)

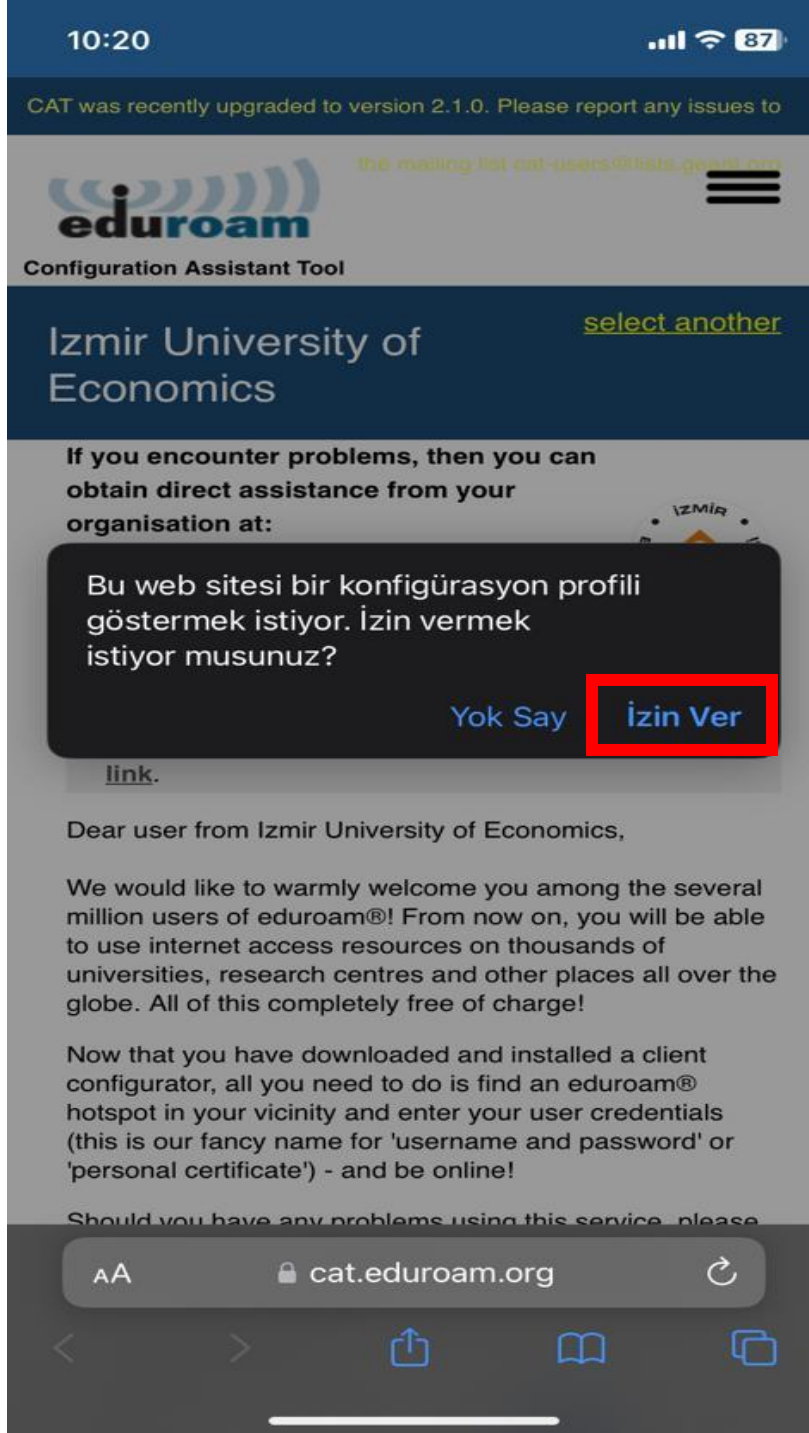
 

European
Commission
Communications
Networks,
Content and
Technology

AA 🔒 cat.eduroam.org 🔄

5. Profili indirmek için “İzin Ver” e basınız.



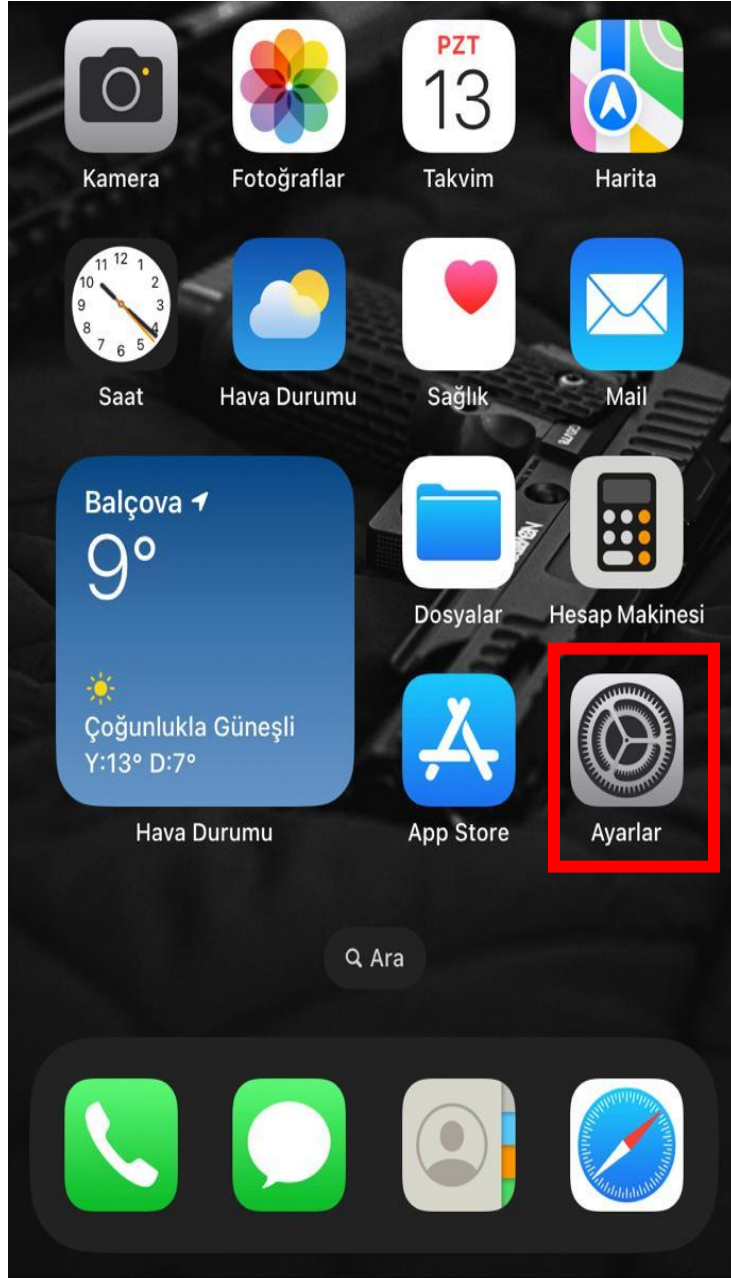
6. Profili hangi cihaza yükleyeceđinizi sećiniz.



7. Profil indirilmiştir. “**Kapat**” a basınız.



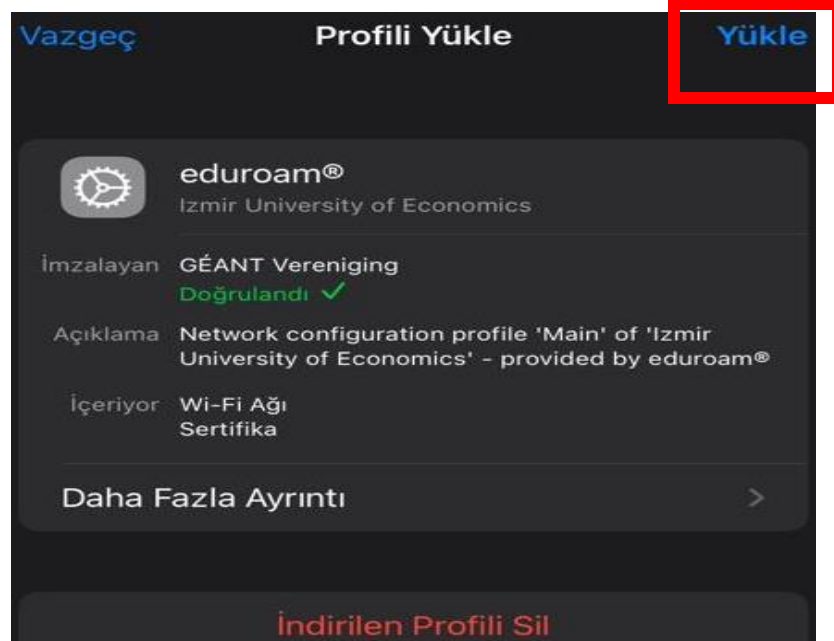
8. Profil indirildikten sonra cihazınızın “Ayarlarına” giriniz.



9. Profilin kurulum için “Profil İndirildi” ye basınız.



10. Sağda bulunan “Yükle” ye basınız.



11. Cihazınızın parolasını giriniz.

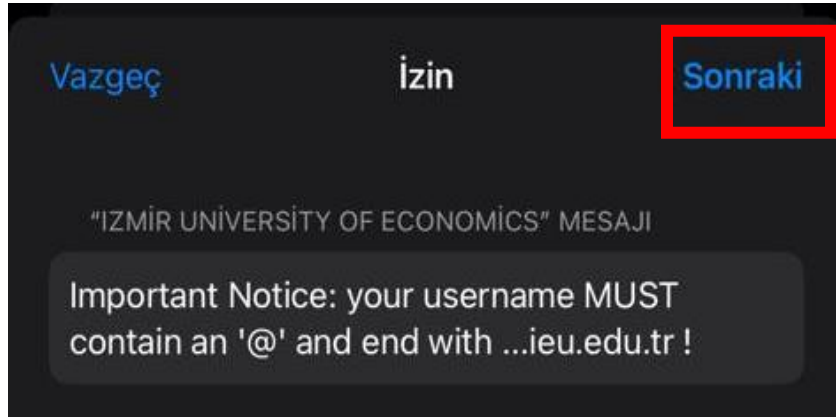


Parolayı Girin [Vazgeç](#)

Parolanızı girin

○ ○ ○ ○ ○ ○

12. “Sonraki” ye basınız.



[Vazgeç](#) İzin [Sonraki](#)

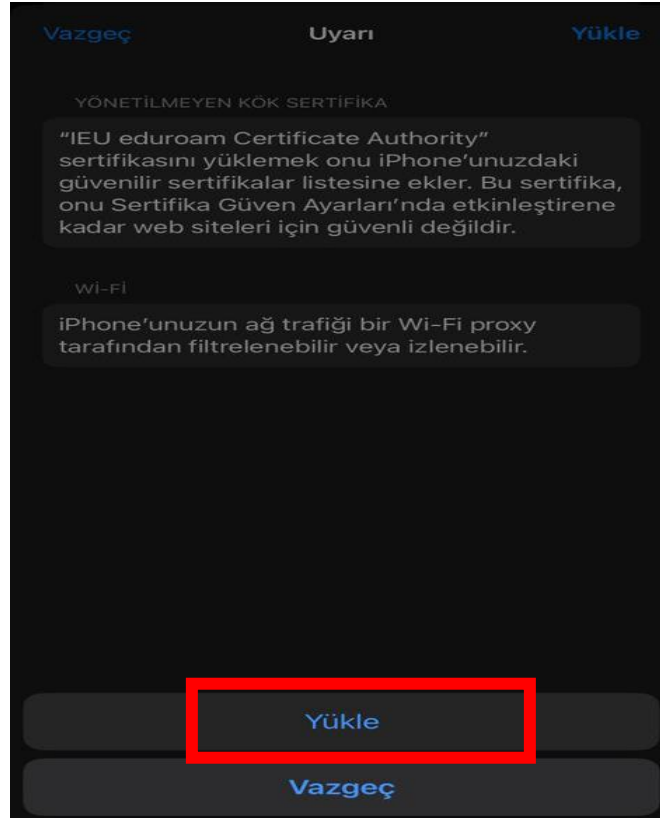
İZMİR ÜNİVERSİTY OF ECONOMİCS" MESAJI

Important Notice: your username MUST contain an '@' and end with ...ieu.edu.tr !

13. Profili yüklemek için “Yükle” ye basınız.



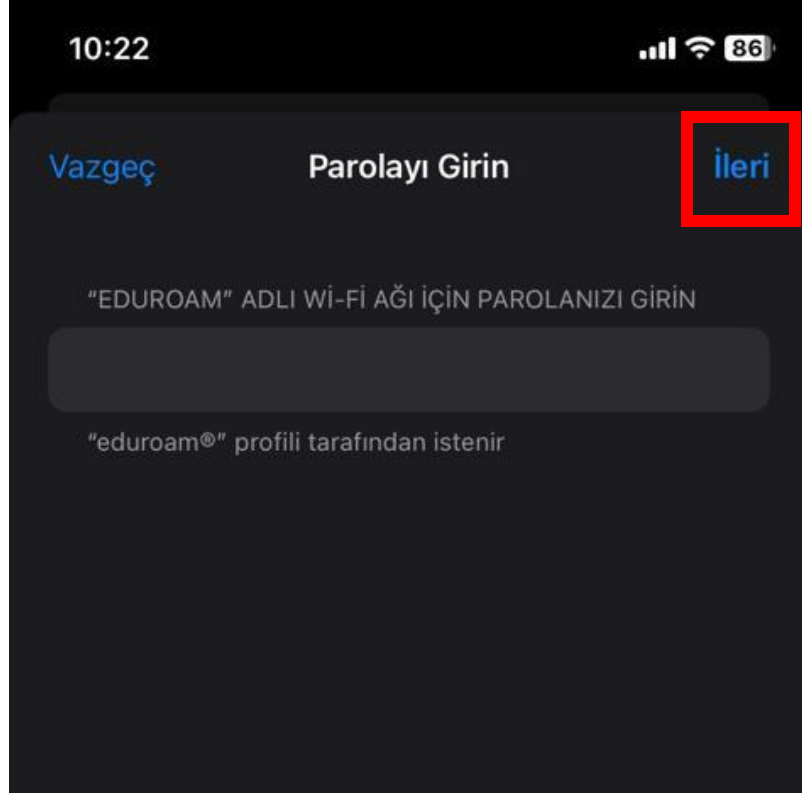
14. Tekrardan “Yükle” ye basınız.



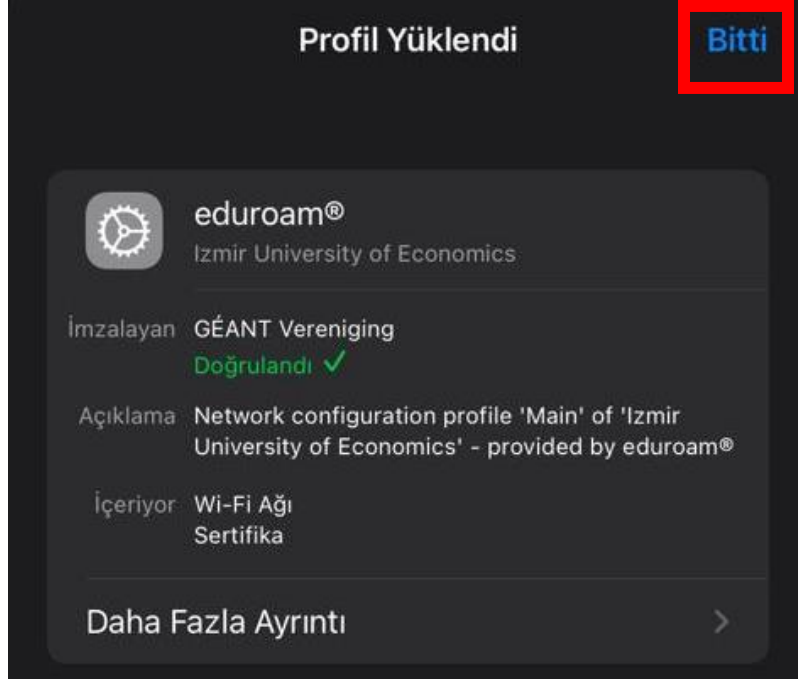
15. **Kullanıcı Adı** yerine Akademik/İdari personelseniz okul mail adresinizi "isim.soyisim@ieu.edu.tr" şeklinde Öğrenciyseniz "isim.soyisim@std.ieu.edu.tr" şeklinde yazıp , "**İleri**" ye basınız.



16. **Parola** kısmına mail adresinize giriş yaptığınız şifrenizi giriniz. Ardından "**İleri**" deyiniz.



17. "Bitti" ye basınız.



18. "eduroam" a bastığınızda bağlantı sağlayabilirsiniz.

